

УТВЕРЖДАЮ:

Начальник УЖКХ Администрации г. Иванова
Е.В. Бадигин

СОГЛАСОВАНО:

2013 г.

" " 2013 г.

М.П.

Сметная стоимость с НДС 130,000 тыс. руб.

СМЕТНЫЙ РАСЧЕТ

Асфальтирование придомовой территории

Академическая, д. 40 S = 93 м2

- ул.

(наименование работ и затрат, наименование объекта)

Составлена в текущих прогнозных ценах по состоянию на 1 квартал 2013 г.

Часовой фонд оплаты труда, стоимость маш-час и перевозки грузов взяты по СССР - 1/2013 кв.

№ п.п.	Шифр, номера нормативов и коды ресурсов	Наименование работ и затрат, характеристика оборудования и его масса, расход ресурсов на единицу измерения	Кол-во	Стоимость единицы, руб.			Общая стоимость, руб.				Затраты труда рабочих, чел.-ч, не занятых обслуживанием обслуж-х маш. всего
				всего	эксплуатации машин	материалов	Всего	основной заработной платы	эксплуатация машин	материалов	
1	2	3	4	5	6	7	8	9	10	11	12
1	ФЕР01-01-014-5 пр.№ 253 от 17 ноября 2008 г Кэм*1,25 Кзп*1,25 Козп*1,15 Ктзс*1,15 Ктзм*1,25	Разработка грунта с погрузкой на автомобили-самосвалы экскаваторами с ковшом вместимостью 0,25 м3, группа грунтов 2	0,047	7985,57	7700,29	4,34	2177	77	2099	1	1,69
		1000 м3		280,95	1346,85				367		5,29
		Индекс к основной заработной плате		5,8 *	280,95 *	0,047 =	76,59				
		Индекс к эксплуатации машин		5,8 *	7700,29 *	0,047 =	2099,10				
		Индекс к заработной плате машинистов		5,8 *	1346,85 *	0,047 =	367,15				
		Индекс к стоимости материалов		5,8 *	4,34 *	0,047 =	1,18				
		Накладные расходы		95,00%	от суммы	443,74				421,55	
		Сметная прибыль		43,00%	от суммы	443,74				190,81	
2	ФССЦ03-21-001-10 пр.№354 от 20 июля 2011 г	Перевозка грузов I класса автомобилями-самосвалами грузоподъемностью 10 т работающих вне карьера на расстояние до 10 км	77,15	11,42	11,42	0,00	4890	0	4890	0	0,00
		I Т ГРУЗА		0,00	0,00				0		0,00
		Индекс к основной заработной плате		5,55 *	0,00 *	77,15 =	0,00				
		Индекс к эксплуатации машин		5,55 *	11,42 *	77,15 =	4889,84				
		Индекс к заработной плате машинистов		5,55 *	0,00 *	77,15 =	0,00				
		Индекс к стоимости материалов		5,55 *	0,00 *	77,15 =	0,00				
		Накладные расходы		0,00%	от суммы	0,00				0,00	
		Сметная прибыль		0,00%	от суммы	0,00				0,00	
3	ФЕР27-04-001-2 пр.№ 253 от 17 ноября 2008 г Кэм*1,25 Кзп*1,25 Козп*1,15 Ктзс*1,15 Ктзм*1,25	Устройство подстилающих и выравнивающих слоев оснований из песчано-гравийной смеси, дресвы	0,233	2960,42	2798,36	17,08	4001	196	3782	23	4,21
		100 м3		144,98	234,93				317		4,31
		Индекс к основной заработной плате		5,8 *	144,98 *	0,233 =	195,93				
		Индекс к эксплуатации машин		5,8 *	2798,36 *	0,233 =	3781,71				
		Индекс к заработной плате машинистов		5,8 *	234,93 *	0,233 =	317,48				
		Индекс к стоимости материалов		5,8 *	17,08 *	0,233 =	23,08				
		Накладные расходы		142,00%	от суммы	513,41				729,04	
		Сметная прибыль		81,00%	от суммы	513,41				415,86	
3,1	ФССЦ (2010) ч.4 раздел08 -0200	Смесь песчано-гравийная природная	28,426			60				9892,25	
		м3									
4	ФЕР27-04-006-1 пр.№ 253 от 17 ноября 2008 г Кэм*1,25 Кзп*1,25 Козп*1,15 Ктзс*1,15 Ктзм*1,25	Устройство оснований толщиной 15 см из щебня фракции 40-70 мм при укладке каменных материалов с пределом прочности на сжатие свыше 68,6 до 98,1 МПа (свыше 700 до 1000 кгс/см2) однослойных	0,093	27547,94	5456,99	21743,70	14859	187	2944	11729	3,95
		1000 м2		347,25	687,98		ЖИЛИЩНО-КОММУНАЛЬНОГО ХОЗЯЙСТВА	371			4,88

14859	187	2944	11729	3,95
ЖИЛИЩНО-КОММУНАЛЬНОГО ХОЗЯЙСТВА				
АДМИНИСТРАЦИЯ ГОРОДА ИВАНОВА				
ПРОВЕРЕНО				
Дата				1
Подпись				

1	2	3	4	5	6	7	8	9	10	11	12			
		Индекс к основной заработной плате	5,8 *	347,25	*	0,093	=	187,31						
		Индекс к эксплуатации машин	5,8 *	5456,99	*	0,093	=	2943,50						
		Индекс к заработной плате машинистов	5,8 *	687,98	*	0,093	=	371,09						
		Индекс к стоимости материалов	5,8 *	21743,70	*	0,093	=	11728,55						
Накладные расходы				142,00%	от суммы	558,40				792,93				
Сметная прибыль				81,00%	от суммы	558,40				452,30				
5	ФЕР27-04-006-4 пр.№ 253 от 17 ноября 2008 г Кэм*1,25 Кзпм*1,25 Кзп*1,15 Ктзс*1,15 Ктзм*1,25	На каждый 1 см изменения толщины слоя добавлять или исключать к расценкам 27-04- 006-01, 27-04-006-02, 27-04-006- 03 до 20 см												
		0,465		1595,81		298,01		1297,80		4304	0	804	3500	0,00
		1000 м2		0,00		37,69					102			1,46
		Индекс к основной заработной плате	5,8 *	0,00	*	0,465	=	0,00						
		Индекс к эксплуатации машин	5,8 *	298,01	*	0,465	=	803,74						
		Индекс к заработной плате машинистов	5,8 *	37,69	*	0,465	=	101,64						
		Индекс к стоимости материалов	5,8 *	1297,80	*	0,465	=	3500,17						
Накладные расходы				142,00%	от суммы	101,64				144,33				
Сметная прибыль				81,00%	от суммы	101,64				82,33				
6	ФССЦт03-21-001-30 пр.№354 от 20 июля 2011 г	Перевозка грузов I класса автомобилями-самосвалами грузоподъемностью 10 т работающих вне карьера на расстояние до 30 км												
		-34,76		19,29		19,29		0,00		-3721	0	-3721	0	0,00
		1 Т ГРУЗА		0,00		0,00					0			0,00
		Индекс к основной заработной плате	5,55 *	0,00	*	-34,76	=	0,00						
		Индекс к эксплуатации машин	5,55 *	19,29	*	-34,76	=	-3721,39						
		Индекс к заработной плате машинистов	5,55 *	0,00	*	-34,76	=	0,00						
		Индекс к стоимости материалов	5,55 *	0,00	*	-34,76	=	0,00						
Накладные расходы				0,00%	от суммы	0,00				0,00				
Сметная прибыль				0,00%	от суммы	0,00				0,00				
7	ФССЦт03-21-001-90 пр.№354 от 20 июля 2011 г	Перевозка грузов I класса автомобилями-самосвалами грузоподъемностью 10 т работающих вне карьера на расстояние до 90 км												
		34,76		42,91		42,91		0,00		8278	0	8278	0	0,00
		1 Т ГРУЗА		0,00		0,00					0			0,00
		Индекс к основной заработной плате	5,55 *	0,00	*	34,76	=	0,00						
		Индекс к эксплуатации машин	5,55 *	42,91	*	34,76	=	8278,11						
		Индекс к заработной плате машинистов	5,55 *	0,00	*	34,76	=	0,00						
		Индекс к стоимости материалов	5,55 *	0,00	*	34,76	=	0,00						
Накладные расходы				0,00%	от суммы	0,00				0,00				
Сметная прибыль				0,00%	от суммы	0,00				0,00				
8	ФЕР27-06-026-1 пр.№ 253 от 17 ноября 2008 г Кэм*1,25 Кзпм*1,25 Кзп*1,15 Ктзс*1,15 Ктзм*1,25	Розлив вяжущих материалов												
		0,0465		1581,73		49,50		1532,23		427	0	13	413	0,00
		т		0,00		9,58					3			0,04
		Индекс к основной заработной плате	5,8 *	0,00	*	0,0465	=	0,00						
		Индекс к эксплуатации машин	5,8 *	49,50	*	0,0465	=	13,35						
		Индекс к заработной плате машинистов	5,8 *	9,58	*	0,0465	=	2,58						
		Индекс к стоимости материалов	5,8 *	1532,23	*	0,0465	=	413,24						
Накладные расходы				142,00%	от суммы	2,58				3,66				
Сметная прибыль				81,00%	от суммы	2,58				2,09				
8,1	ФССЦ (2010) ч.1 раздел01 -1561	Битумы нефтяные дорожные жидкие, класс МГ, СГ		-				1487,6						-413,24
		0,04789												
		т		5										
8,2	ФССЦ (2012) 101- 1556 пр. №190 от 05 мая 2012 г.	Битумы нефтяные дорожные марки БНД-60/90, БНД 90/130		0,04789				1690						469,47
		5												
		т												
9	ФЕРр68-10-1 пр.№ 207 от 13 октября 2008 г	Устройство выравнивающего слоя из асфальтобетонной смеси с применением укладчиков асфальтобетона												
		0,0628		50446,55		3689,91		46463,94		18375	107	1344	16924	1,88
		100 т		292,70		412,32					150			1,88
		Индекс к основной заработной плате	5,8 *	292,70	*	0,0628	=	106,61						
		Индекс к эксплуатации машин	5,8 *	3689,91	*	0,0628	=	1344,01						
		Индекс к заработной плате машинистов	5,8 *	412,32	*	0,0628	=	150,18						
		Индекс к стоимости материалов	5,8 *	46463,94	*	0,0628	=	16924,03						
Накладные расходы				104,00%	от суммы	256,79				267,06				
Сметная прибыль				60,00%	от суммы	256,79				154,07				

1	2	3	4	5	6	7	8	9	10	11	12
9,1	ФССЦ (2010) ч.4 раздел 10 - 0021	Асфальтобетонные смеси дорожные, аэродромные и асфальтобетон (горячие и теплые для пористого асфальтобетона щебеночные и гравийные), марка I	-6,3428			459,91				-16919,28	
		<i>m</i>									
9,2	ФССЦ (2010) ч.4 раздел 10 - 0008	Асфальтобетонные смеси дорожные, марка II, тип Г	6,3428			571,6				21028,16	
		<i>m</i>									
10	ФЕР27-06-020-5 пр.№ 253 от 17 ноября 2008 г Кзм*1,25 Кзпм*1,25 Козп*1,15 Ктзс*1,15 Ктзм*1,25	Устройство покрытия толщиной 4 см из горячих асфальтобетонных смесей плотных песчаных типа ГД, плотность каменных материалов 2,5-2,9-3 т/м3									
			0,093	56985,20	2982,78	53578,71	30738	229	1609	28900	4,10
		1000 м2		423,72	328,18				177		2,22
		Индекс к основной заработной плате	5,8	*	423,72	*	0,093	=	228,55		
		Индекс к эксплуатации машин	5,8	*	2982,78	*	0,093	=	1608,91		
		Индекс к заработной плате машинистов	5,8	*	328,18	*	0,093	=	177,02		
		Индекс к стоимости материалов	5,8	*	53578,71	*	0,093	=	28900,36		
		Накладные расходы			142,00%	от суммы	405,57			575,91	
		Сметная прибыль			81,00%	от суммы	405,57			328,51	
11	ФЕР27-06-021-5 пр.№ 253 от 17 ноября 2008 г Кзм*1,25 Кзпм*1,25 Козп*1,15 Ктзс*1,15 Ктзм*1,25	На каждые 0,5 см изменения толщины покрытия добавлять или исключать к расценке 27- 06-020-05 (до 5 см)									
			0,186	6694,74	3,65	6690,09	7222	1	4	7217	0,02
		1000 м2		1,00	0,00				0		0,00
		Индекс к основной заработной плате	5,8	*	1,00	*	0,186	=	1,08		
		Индекс к эксплуатации машин	5,8	*	3,65	*	0,186	=	3,94		
		Индекс к заработной плате машинистов	5,8	*	0,00	*	0,186	=	0,00		
		Индекс к стоимости материалов	5,8	*	6690,09	*	0,186	=	7217,27		
		Накладные расходы			142,00%	от суммы	1,08			1,53	
		Сметная прибыль			81,00%	от суммы	1,08			0,87	
		Прямые затраты								105 606	
		ЗП машинистов								1 487	
		Основная ЗП рабочих								796	
		Эксплуатация машин и механизмов								12 598	
		Итого перевозка								9 448	
		Стоимость материалов								68 708	
		Неучтенные материалы								14 057	
		Итого накладные расходы								2 936	
		Итого сметная прибыль								1 627	
		Итого с накладными расходами и сметной прибылью								110 169	
		НДС 18%								19 831	
		Итого:								130 000	

Составил: _____
[должность, подпись (инициалы, фамилия)]

Проверил: _____
[должность, подпись (инициалы, фамилия)]



УТВЕРЖДАЮ:
Начальник УЖКХ Администрации г. Иванова
Е.В. Бадигин

2013 г.

ДЕФЕКТНАЯ ВЕДОМОСТЬ



Асфальтирование придомовой территории

- ул. Академическая, д. 40 S = 93 м2

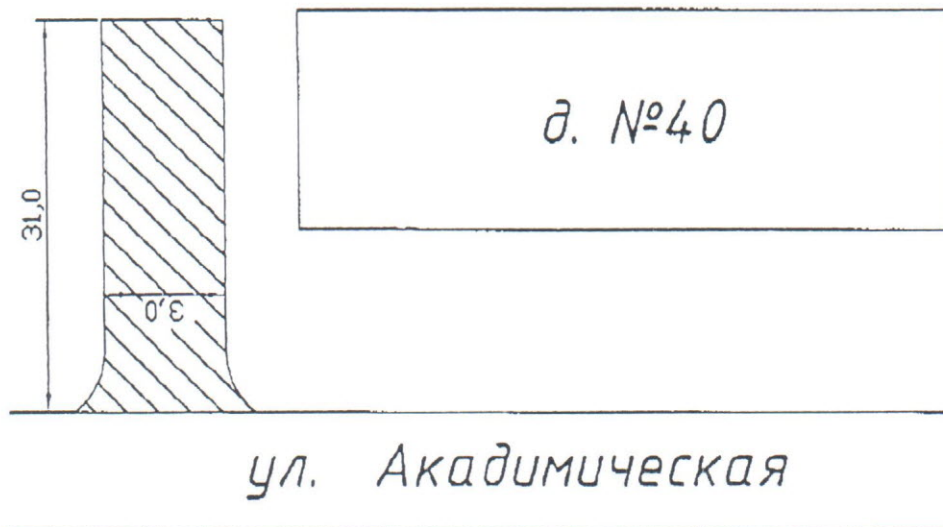
(наименование работ и затрат, наименование объекта)

№ п/п	Наименование работ и затрат, характеристика оборудования и его масса,	Единица измерения	Всего	Примечание
1	2	3	4	5
1	Разработка грунта с погрузкой на автомобили-самосвалы экскаваторами с ковшом вместимостью 0,25 м3, группа грунтов 2	1000 м3 грунта	0,047	
2	Перевозка грузов I класса автомобилями-самосвалами грузоподъемностью 10 т работающих вне карьера на расстояние до 10 км	1 Т ГРУЗА	77,15	
3	Устройство подстилающих и выравнивающих слоев оснований из песчано-гравийной смеси, дресвы	100 м3 материала основания (в плотном теле)	0,233	
4	Устройство оснований толщиной 15 см из щебня фракции 40-70 мм при укатке каменных материалов с пределом прочности на сжатие свыше 68,6 до 98,1 МПа (свыше 700 до 1000 кгс/см2) однослойных	1000 м2 основания	0,093	
5	На каждый 1 см изменения толщины слоя добавлять или исключать к расценкам 27-04-006-01, 27-04-006-02, 27-04-006-03 до 20 см	1000 м2 основания	0,465	
6	Перевозка грузов I класса автомобилями-самосвалами грузоподъемностью 10 т работающих вне карьера на расстояние до 30 км	1 Т ГРУЗА	-34,76	
7	Перевозка грузов I класса автомобилями-самосвалами грузоподъемностью 10 т работающих вне карьера на расстояние до 90 км	1 Т ГРУЗА	34,76	
8	Розлив вяжущих материалов	тонна	0,0465	
9	Устройство выравнивающего слоя из асфальтобетонной смеси с применением укладчиков асфальтобетона	100 т смеси	0,0628	
10	Устройство покрытия толщиной 4 см из горячих асфальтобетонных смесей плотных песчаных типа ГД, плотность каменных материалов 2,5-2,9-3 т/м3	1000 м2 покрытия	0,093	
11	На каждые 0,5 см изменения толщины покрытия добавлять или исключать к расценке 27-06-020-05 (до 5 см)	1000 м2 покрытия	0,186	

Составил: _____



г. Иваново ул. Академическая, д. №40



С проездов = 93,0 м²

Утвердил							г. Иваново	Лист
Проверил							ул. Академическая, д. №40	
Составил								